

MÓDULO II

CUADERNILLO 2

TAREAS TEMAS 2,

ALUMNO:.....

GRUPO:.....

Fecha de presentación:

Semana del 21 al 25 de Diciembre

Tema2 Internet. Biodiversidad. Los seres vivos

- 1. Emplea los buscadores habituales para “navegar” en la Web y recopilar información sobre los siguientes temas:**

- Organización general del cuerpo humano

- Funciones vitales






- La clasificación de los seres vivos

Una vez encontrada información sobre estos temas, envía a tu tutor/a un archivo sencillo en Word que hable sobre alguno de estos temas. (El documento en formato Word, se enviará como archivo adjunto al e-mail del siguiente ejercicio. No superará las dos páginas de longitud, y NO DEBE SER COPIADO, sino redactado por cada alumno).

También puedes utilizar la Web para consultar cualquier palabra que no comprendas o tengas alguna duda.

- 2. Crea una cuenta de correo en gmail y envía la dirección a tu tutor/a al correo.**
chari.moreno@gmail.com
- 3. Entra en la siguiente página, <http://educadultos.mforos.com/1166577/6339182-graduado-de-eso-a-distancia/> que entre otras cosas tiene un foro de educación de adultos haz algún comentario, para ello primero deberás registrarte. Después envía a tu tutor/a un mensaje indicando donde has realizado la aportación para que pueda leerla (manda la dirección donde has realizado tu aportación)**

4. Completa el siguiente cuadro resumen de los cinco grandes reinos de seres vivos

REINOS	Moneras			Vegetales	
CARACTERÍSTICAS			Eucariotas, pluricelulares, heterótrofos		
IMÁGENES DE EJEMPLARES					

5. Contesta a las siguientes cuestiones.

¿Qué se entiende por biodiversidad?

¿Existe alguna campaña en Europa para detener la biodiversidad? Explica lo que conozcas sobre ella.

6. Realiza un esquema resumen de la organización general del cuerpo humano.

Deberás contestar las preguntas tipo test que hay de este tema en el aula virtual del Cepa Castillo de Almansa.

Cómo acceder al apartado del curso de tu módulo en la web del Centro

1^{er} PASO. REGISTRATE.

Entra en alguno de los navegadores disponibles y escribe la URL de la web del centro (<http://cepacastillodealmansa.com>), para acceder a la misma:



Ahora, en la parte superior izquierda entra en el aula virtual



Cuando salga la pantalla de arriba, pincha en la parte superior derecha donde pone “(Entrar)”

Ahora te saldrá la pantalla de arriba, debes darle ahora a “Comience ahora creando una cuenta”

Usted no se ha identificado. (Entrar)

Página Principal ▶ Entrar ▶ Nueva cuenta

Crear un nuevo usuario y contraseña para acceder al sistema

Nombre de usuario*

La contraseña debería tener al menos 8 caracter(es)

Contraseña*

☐ Desenmascarar

Por favor, escriba algunos datos sobre usted

Dirección de correo*

Correo (de nuevo)*

Nombre*

Apellido(s)*

Ciudad*

País* Seleccione su país

En este formulario hay campos obligatorios *

Debes rellenar los datos de la pantalla de arriba. Apunta en un papel tu nombre de usuario y contraseña.

Deberás escribirlas aquí para que no se te olviden.

Usuario:

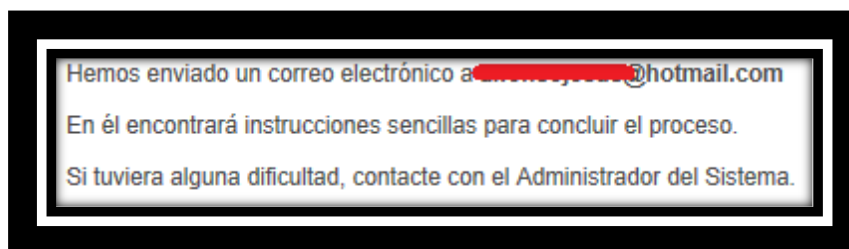
Contraseña:

Si realizas bien el registro, tiene que salir un mensaje en el que te indica que se te ha enviado un e-mail de confirmación.

IMPORTANTE: Debes tener una dirección de e-mail válida y especificarla

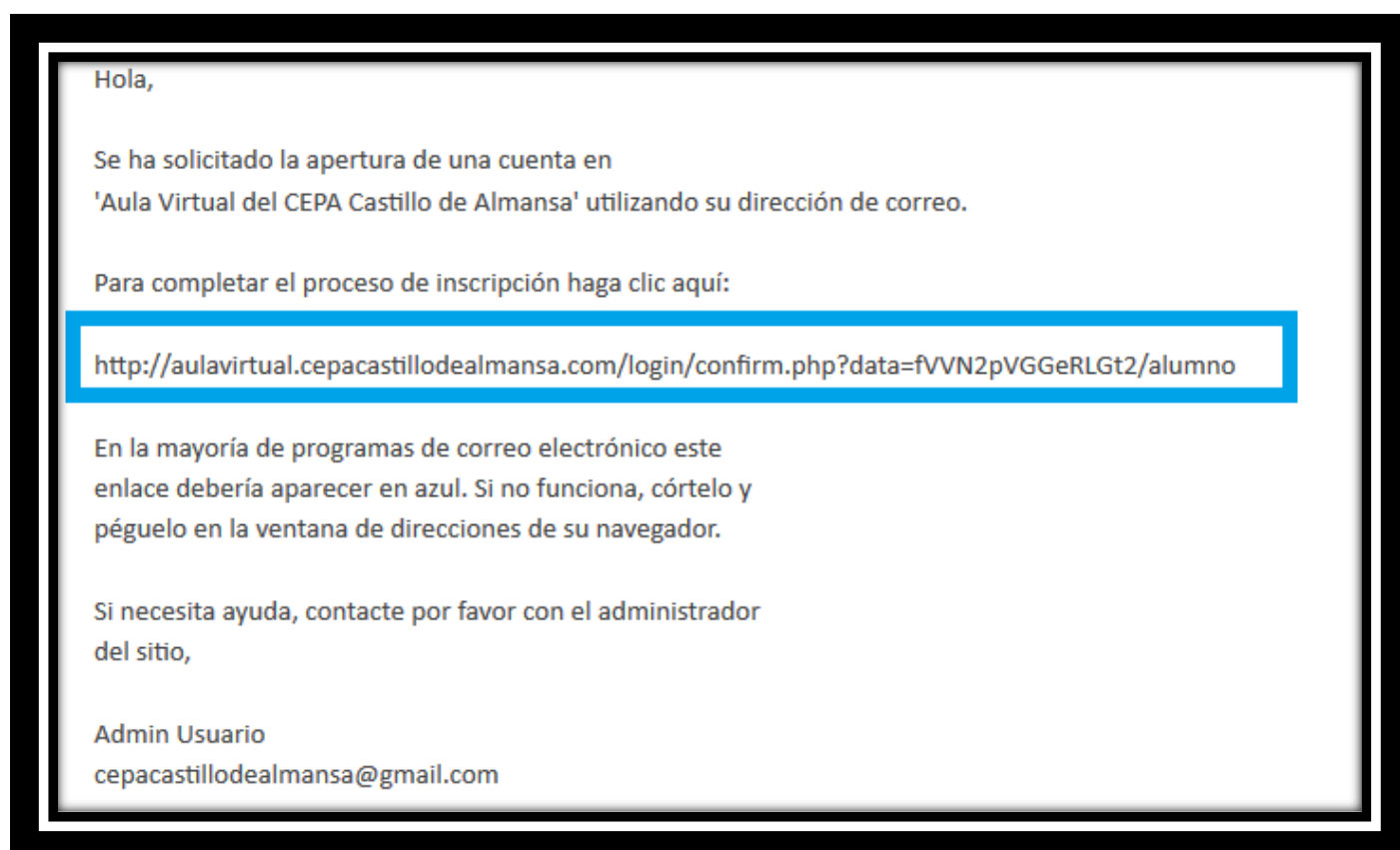
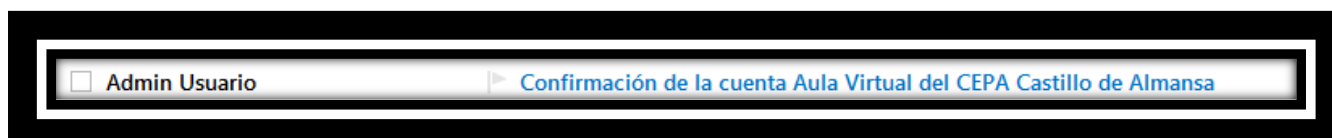
2º PASO. CONFIRMA TU CUENTA.

Ahora te mandarán un correo electrónico al email que hayas puesto. Saldrá este mensaje.



Entra en tu correo electrónico, debes haber recibido un e-mail con el asunto **Confirmación de la cuenta Aula Virtual del CEPA Castillo de Almansa**

Abre dicho e-mail y copia el enlace que aparece, tal y como se muestra en esta imagen:
Abre en el navegador de Internet y pega el enlace que copiaste en el paso anterior, para acceder a él. Si todo ha ido bien la plataforma te anunciará que el registro ha sido confirmado.

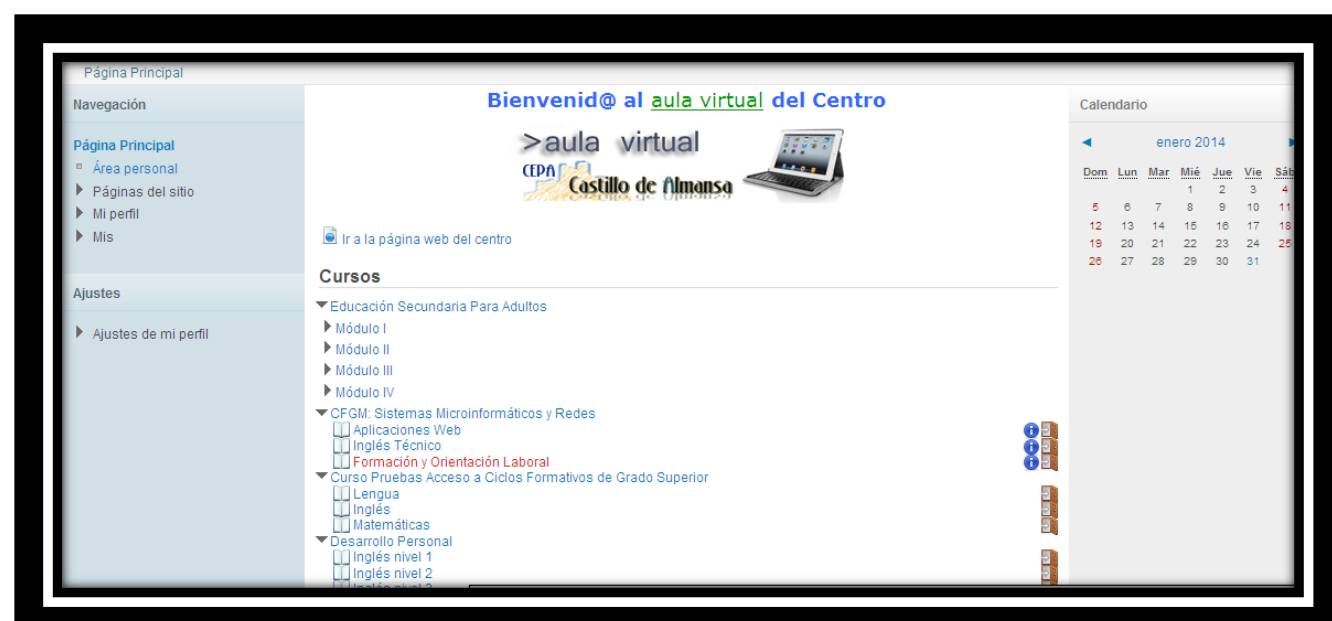




A partir de ahora entrarás con tu usuario y tu contraseña que apuntaste anteriormente.

3^{er} PASO. REALIZA LOS CUESTIONARIOS.

Una vez dentro del curso selecciona tu Módulo I, II, III ó IV y haz clic en él.



Una vez dado al Módulo te saldrá la siguiente pantalla:

Usted se ha identificado como José María De la Vega Meroño (Salir)

Página Principal ► Educación Secundaria Para Adultos ► Módulo III

Buscar cursos:

Navegación

- Página Principal
- Área personal
- Páginas del sitio
- Mi perfil
- Mis cursos
- Cursos
 - Educación**
 - Módulo I
 - Módulo II
 - Módulo III**
 - Inglés III
 - Lengua III
 - Sociales III
 - Módulo IV
 - CFGM: Sistemas Microinformáticos y
 - ...uebas Acceso a Ciclos Formativos de Grado Superior

Categorías: Educación Secundaria Para Adultos / Módulo III

Científico-Tecnológico III

Profesor: José María De la Vega Meroño
Profesor: M^a Esperanza Navarro Rodenas
Profesor: José Antonio Ibáñez López
Profesor: Alfonso Jesús García Bravo
Profesor: Alejandro Tomás Miralles

Inglés III

Profesor: Ana Rodríguez

Lengua III

Profesor: José Juan Serrano González
Profesor: David Puertas Aguilar

Sociales III

Profesor: David Pascual Abellán

NO DEBES ELEGIR AL PROFESOR Y **SI LA ASIGNATURA**. En este caso Científico Tecnológico.
Responde las preguntas correspondientes al tema.

SÓLO DEBÉS RESPONDER LOS CUESTIONARIOS DONDE APAREZCA EL NOMBRE DE TU PROFESOR. EJEMPLO.

“Cuestionario Tema 2 Chari”

NOTA: Los cuestionarios no estarán activos hasta que hayamos finalizado el tema que corresponda, dentro del plazo de entrega del cuadernillo.